



## Etude de Marché sur la Restauration Rapide Japonaise

QUI ETES-VOUS ? .....	3
VOS HABITUDES DE CONSOMMATION .....	5
LA RESTAURATION RAPIDE & VOUS.....	8
RAMEN.....	12
YAKISOBAS .....	14
DON BURI.....	17
COIN BOUTIQUE .....	20

Afin d'estimer le potentiel d'une restauration rapide japonaise standardisée en France, une étude de marché a été réalisée.

Celle-ci a été conduite via Internet auprès de 182 participants, pendant trois mois (du 12 janvier au 18 avril 2011).

Les participants ont été contactés via notre réseau de connaissances, mais aussi via des forums français sur le Japon et autres groupes.

Etude conduite du  
12/01 au 18/04/2011

182 participants  
De France  
principalement



**Etude sur un concept de restauration japonaise**

Merci de prendre quelques minutes pour répondre à ce questionnaire.  
Celui-ci a pour but d'évaluer l'intérêt porté à quelques plats méconnus japonais, et à l'ouverture de restaurants dédiés.

**\*Obligatoire**

**Qui êtes-vous ?**

**Êtes-vous: \***

- Un homme ?
- Une femme ?

**Habitez-vous en zone: \***

- Urbaine - Paris & IDF ?
- Urbaine - Province ?
- Rurale ?

## QUI ETES-VOUS ?

---

### Êtes-vous:

Un homme ?	<b>78</b>	43%
Une femme ?	<b>104</b>	57%

### Habitez-vous en zone:

Urbaine - Paris & IDF ?	<b>147</b>	81%
Urbaine - Province ?	<b>29</b>	16%
Rurale ?	<b>5</b>	3%

### Dans quelle tranche d'âge vous situez-vous?

Moins de 15 ans	<b>0</b>	0%
De 15 à 24 ans	<b>20</b>	11%
De 25 à 35 ans	<b>140</b>	77%
De 35 à 55 ans	<b>19</b>	10%
Plus de 55 ans	<b>3</b>	2%

### Quelle est votre catégorie socio-professionnelle?

Agriculteurs, exploitants	<b>0</b>	0%
Artisans, commerçants	<b>2</b>	1%
Chefs d'entreprises	<b>17</b>	9%
Cadres	<b>84</b>	46%
Professions intermédiaires	<b>20</b>	11%
Employés, ouvriers	<b>17</b>	9%
Retraités	<b>1</b>	1%
Sans activité	<b>6</b>	3%
Other	<b>35</b>	19%

Où déjeunez-vous le plus souvent en semaine?

<b>A votre domicile</b>	<b>42</b>	<b>23%</b>
Au restaurant / café / brasserie	30	16%
Au restaurant d'entreprise / cantine / cafeteria	35	19%
Au bureau: je m'y fais livrer des repas	6	3%
Au bureau: j'apporte des repas que je me prépare	13	7%
Au bureau: j'apporte des repas que j'achète déjà préparés	20	11%
Dans un établissement de restauration rapide (sandwicherie, bar à salades, sushi shop, etc...)	32	18%
Other	4	2%

A quelle fréquence déjeunez-vous à l'extérieur?

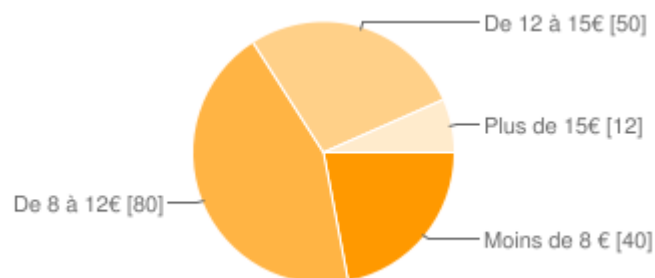
Tous les jours de la semaine	26	14%
<b>Deux à 3 fois par semaine</b>	<b>86</b>	<b>47%</b>
Une fois par semaine	47	26%
Une fois par mois ou moins	21	12%
Jamais	0	0%
Other	2	1%

### Lorsque vous déjeunez à l'extérieur, de quoi se compose le plus souvent votre repas?

Entrée	41	23%
<b>Plat principal</b>	<b>181</b>	<b>99%</b>
Dessert	74	41%
<b>Boisson sans alcool</b>	<b>83</b>	<b>46%</b>
Boisson alcoolisée	24	13%
Boisson chaude	35	19%
Other	2	1%

Les utilisateurs peuvent cocher plusieurs cases, donc les pourcentages peuvent être supérieurs à 100 %.

### Combien dépensez-vous en moyenne pour un déjeuner en semaine?



Moins de 8 €	40	22%
<b>De 8 à 12€</b>	<b>80</b>	<b>44%</b>
De 12 à 15€	50	27%
Plus de 15€	12	7%

## Quels sont vos critères de choix pour un déjeuner en semaine à l'extérieur?

<b>Localisation</b>	<b>144</b>	<b>79%</b>	Les utilisateurs peuvent cocher plusieurs cases, donc les pourcentages peuvent être supérieurs à 100 %.
Variété de la carte	92	51%	
Décor du lieu	21	12%	
<b>Prix</b>	<b>148</b>	<b>81%</b>	
Accueil & service	61	34%	
Other	25	14%	

De nos jours, la restauration rapide ne se limite plus aux sandwiches, hamburgers et kebabs. L'offre s'étend vers les bars à salades, à soupes, à pâtes, les plats à composer soi-même, et met en avant le côté santé.

### Pour quelles raisons avez-vous recours à la restauration rapide?

Par simplicité	84	46%	Les utilisateurs peuvent cocher plusieurs cases, donc les pourcentages peuvent être supérieurs à 100 %.
<b>Pour l'aspect pratique</b>	<b>112</b>	<b>62%</b>	
<b>Par plaisir</b>	<b>34</b>	<b>19%</b>	
Par manque de temps	101	55%	
Pour les tarifs	84	46%	
Other	10	5%	



Quelles sont les caractéristiques que vous recherchez dans ce type de restauration

	Pas important	Important	Très important
Rapidité	2%	42%	<b>56%</b>
Aspect pratique à manger	14%	<b>59%</b>	27%
Quantité	19%	<b>68%</b>	13%
Bienfaits des aliments	26%	<b>48%</b>	26%
Prix	5%	<b>49%</b>	46%
Qualité	3%	43%	<b>54%</b>
Vente à emporter	31%	<b>36%</b>	33%
Livraison à domicile/bureau	<b>62%</b>	21%	18%


Quel type de nourriture consommez-vous le plus souvent?

	Jamais	Rarement	Parfois	Fréquemment	Toujours
Hamburgers, frites, etc...	18%	37%	28%	16%	1%
Sandwichs	3%	30%	33%	32%	2%
Salades	6%	21%	29%	40%	4%
Soupes	29%	27%	20%	20%	4%
Pâtes	14%	27%	26%	30%	3%
Pizzas	16%	32%	36%	15%	1%
Wraps	46%	27%	20%	7%	0%
<b>Sushis</b>	<b>12%</b>	14%	27%	<b>43%</b>	4%
Plats chinois	14%	25%	37%	23%	1%
Autres	32%	18%	30%	19%	1%

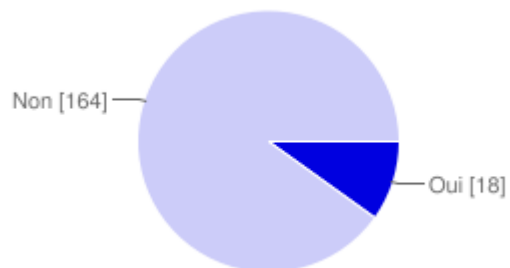
### Que souhaiteriez-vous voir amélioré dans l'offre de restauration rapide?

Hygiène, propreté	83	46%	Les utilisateurs peuvent cocher plusieurs cases, donc les pourcentages peuvent être supérieurs à 100 %.
<b>Qualité des plats</b>	<b>131</b>	<b>72%</b>	
Variétés des plats	109	60%	
Mode de vente: sur place, à emporter, en livraison	31	17%	
Aménagement / Décoration du lieu	30	16%	
Service	50	27%	

### Souhaiteriez-vous connaître les informations nutritionnelles des plats que vous mangez ?

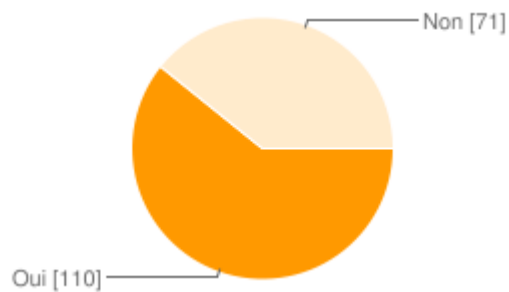


Connaissez-vous la franchise Yoshinoya ?



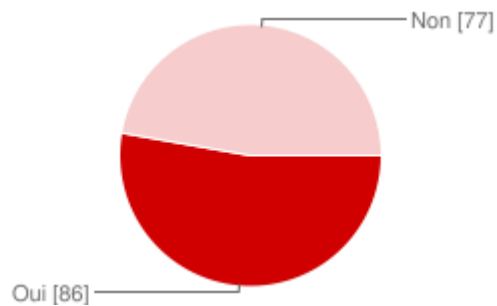
Oui	<b>18</b>	10%
Non	<b>164</b>	90%

Connaissez-vous les restos japonais de la rue Ste Anne à Paris?



Oui	<b>110</b>	60%
Non	<b>71</b>	39%

Si vous les connaissez, fréquentez-vous les restos japonais de la rue Ste Anne à Paris?

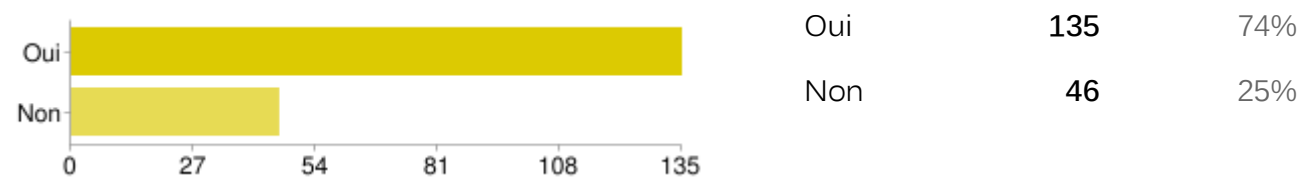


Oui	<b>86</b>	47%
Non	<b>77</b>	42%

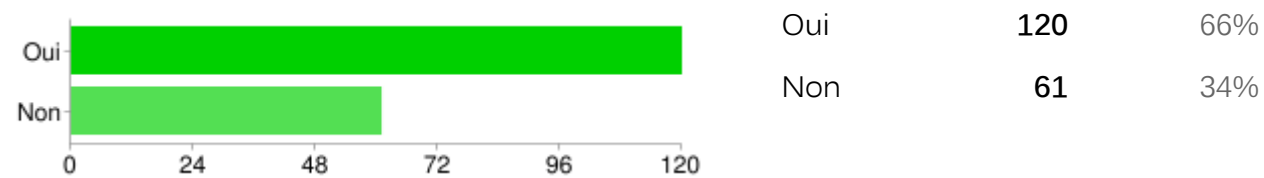
## RAMEN

Les ramens sont des soupes de nouilles japonaises, à base de poissons ou de viandes, principalement assaisonnée au miso ou à la sauce soya

### Connaissez-vous les ramens ?



### Avez-vous déjà mangé des ramens ?



### Où?

	Au Japon	En France	Au restaurant	A la maison
Oui	29 %	88 %	88 %	35 %
Non	71 %	12 %	12 %	65 %

### Quand ?

	Au déjeuner	Au dîner	A un autre moment
Oui	63 %	82 %	19 %
Non	37 %	18 %	81 %

### Avez qui ?

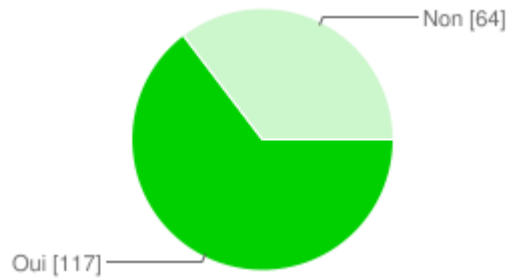
	Seul	En couple	En famille ou entre amis	Entre collègues
Oui	41 %	61 %	83 %	39 %
Non	59 %	39 %	17%	61 %

### Selon votre expérience, ou la définition, ce plat vous paraît-il:

	Appétissant	Nourrissant	Sain	Original	Industriel	Artisanal
Pas du tout d'accord	6%	1%	3%	1%	21%	4%
Plutôt pas d'accord	15%	13%	14%	20%	65%	15%
Plutôt d'accord	59%	54%	68%	58%	12%	71%
Tout à fait d'accord	20%	32%	15%	21%	2%	9%

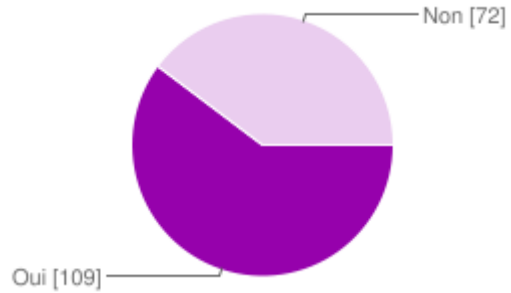
Les yakisobas sont des nouilles sautées, assaisonnées, sautées à la viande, au poisson, avec des légumes variés.

Connaissez-vous les yakisobas ?



Oui	<b>117</b>	64%
Non	<b>64</b>	35%

Avez-vous déjà mangé des yakisobas ?



Oui	<b>109</b>	60%
Non	<b>72</b>	40%

Si vous en avez déjà mangé, pouvez-vous préciser

Où?

	Au Japon	En France	Au restaurant	A la maison
Oui	27 %	83 %	86 %	26 %
Non	73 %	17 %	14 %	74 %

Quand?

	Au déjeuner	Au dîner	A un autre moment
Oui	66 %	77 %	17 %
Non	34 %	23 %	83 %

Avez qui ?

	Seul	En couple	En famille ou entre amis	Entre collègues
Oui	37 %	59 %	79 %	39 %
Non	63 %	41 %	21 %	61 %

Selon votre expérience, ou la définition, ce plat vous paraît-il:

	Appétissant	Nourrissant	Sain	Original	Industriel	Artisanal
Pas du tout d'accord	3%	3%	5%	3%	19%	3%
Plutôt pas d'accord	5%	4%	27%	26%	69%	20%
Plutôt d'accord	65%	56%	56%	52%	10%	69%
Tout à fait d'accord	26%	36%	12%	18%	1%	7%

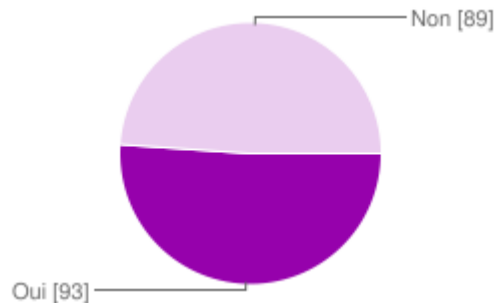
---



## DON BURI

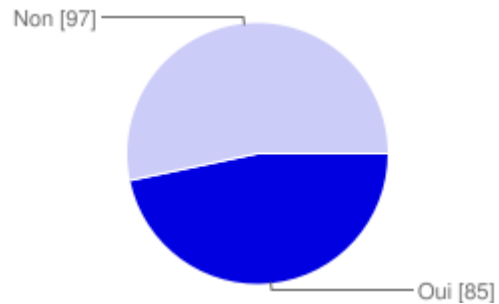
Plat traditionnel japonais, composé d'un grand bol de riz sur lequel sont disposés toutes sortes de garnitures (viandes, poissons, oeufs, légumes, etc...)

### Connaissez-vous les Don Buri?



Oui	93	51%
Non	89	49%

### Avez-vous déjà mangé des Don Buri?



Oui	85	47%
Non	97	53%

Si oui, pouvez-vous préciser ?

Où?

	Au Japon	En France	Au restaurant	A la maison
Oui	27 %	77 %	79 %	21 %
Non	73 %	23 %	21 %	79 %

Quand ?

	Au déjeuner	Au dîner	A un autre moment
Oui	62 %	70 %	19 %
Non	38 %	30 %	81 %

Avez qui ?

	Seul	En couple	En famille ou entre amis	Entre collègues
Oui	40 %	55 %	72 %	42 %
Non	56 %	45 %	28 %	58 %

Selon votre expérience, ou la définition, ce plat vous paraît-il:

	Appétissant	Nourrissant	Sain	Original	Industriel	Artisanal
Pas du tout d'accord	4%	4%	4%	6%	26%	4%
Plutôt pas d'accord	13%	4%	16%	25%	62%	19%
Plutôt d'accord	57%	54%	67%	50%	10%	71%
Tout à fait d'accord	26%	37%	13%	19%	2%	7%

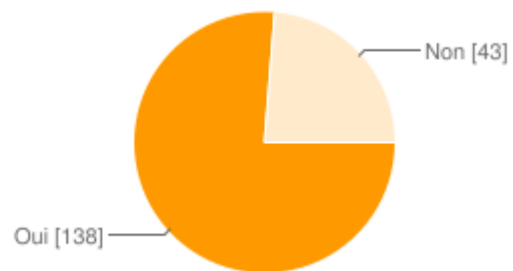
De nos jours, les restaurants vraiment innovants peuvent vous proposer un coin boutique. Que diriez-vous de trouver vos produits japonais préférés au sein de votre cantine?

**Par quels types de produits seriez-vous intéressés s'il vous était possible de les acheter dans votre restaurant?**

Librairie: livres de cuisine, mangas, etc...	61	34%
Papeterie: carnets japonais, papier pour origami, etc...	49	27%
Arts de la table: boîtes bento, ustensiles de cuisine, etc...	120	66%
<b>Epicerie: produits culinaires, etc...</b>	<b>152</b>	<b>84%</b>
Aucun	17	9%
Other	7	4%

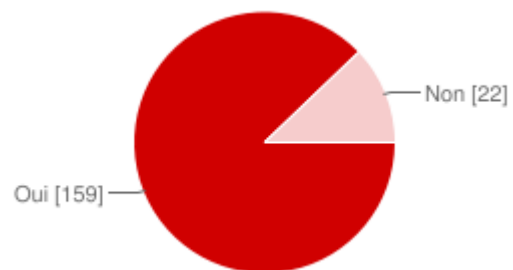
Les utilisateurs peuvent cocher plusieurs cases, donc les pourcentages peuvent être supérieurs à 100 %.

Viendriez-vous dans votre resto-boutique pour y acheter des produits typiquement japonais?



Oui	138	76%
Non	43	24%

Apprécieriez-vous de bénéficier d'un système de fidélité tant sur vos repas que sur vos achats à la boutique?



Oui	159	87%
Non	22	12%